

தஜ்வீத் உடைய சட்டங்கள்

தேதி: 17 டிசம்பர் 2010.

அஸ்ஸலாமு அலைக்கும் வரஹ்மத்துல்லாஹி வபரகாத்துஹு,

அளவற்ற அருளாளனும் நிகரற்ற அன்புடையோனுமாகிய அல்லாஹ்வை போற்றி புகழ்ந்து, அகிலத்தார்க்கு அருட்கொடையாக வந்த எம்பெருமானார் முஹம்மது ஸல்லல்லாஹு அலைஹிவஸல்லம் அவர்கள் மீதும், அவர்கள் கிளையார்கள், ஸஹாபாக்கள், அவர்களை பின்பற்றி நடப்போர் அனைவர்கள் மீதும் ஸலவாத்தும் ஸலாமும் உண்டாவதாக! ஆமீன்.

தஜ்வீத் உடைய சட்டங்களை அட்டவணை [Chart] வடிவில் இலகுவாக அமைத்துள்ளோம். நாங்கள் இந்த துறையில் சிறந்தவர்கள் அல்ல. என்றாலும் பல புத்தகங்களை ஆராய்ந்து பார்த்து எழுதியுள்ளோம். இது ஆசிரியர்கள் பாடம் நடுத்தவதற்கும், தஜ்வீதை அறிந்த மாணவர்கள் திரும்ப நினைவுகூர்வதற்கும் வசதியாகவும், எளிதாகவும் இருக்கும் என நம்புகிறோம். இதை தயார் செய்ய கீழ்கானும் நூற்கள் எங்களுக்கு உதவியாக அமைந்தன:

1. மௌலவி முஹம்மது இப்ராஹீம் ஸாஹிப் பாக்கவீ, ஹிதாயத்துஸ் ஸி.:ப்யான் .:பீ தஜ்வீதில் குர்ஆன், Haadi Publishers, Chennai, Tamil Nadu, India. [In Tamil]
2. Dr. Abdul-majid Khan, **Tajwid: The art of recitation of the Holy Quran**, Urdu Academy Sind, Karachi, Pakistan. [In English]
3. عزت عبيد الدعاس, **فن التجويد**, Dar Ibn Hajam, Beirut, Lebanon. [In Arabic]
4. Umm Muhammad, **A Brief Introduction to Tajweed**, Abul-Qasim Publishing House, Jeddah. [In English]

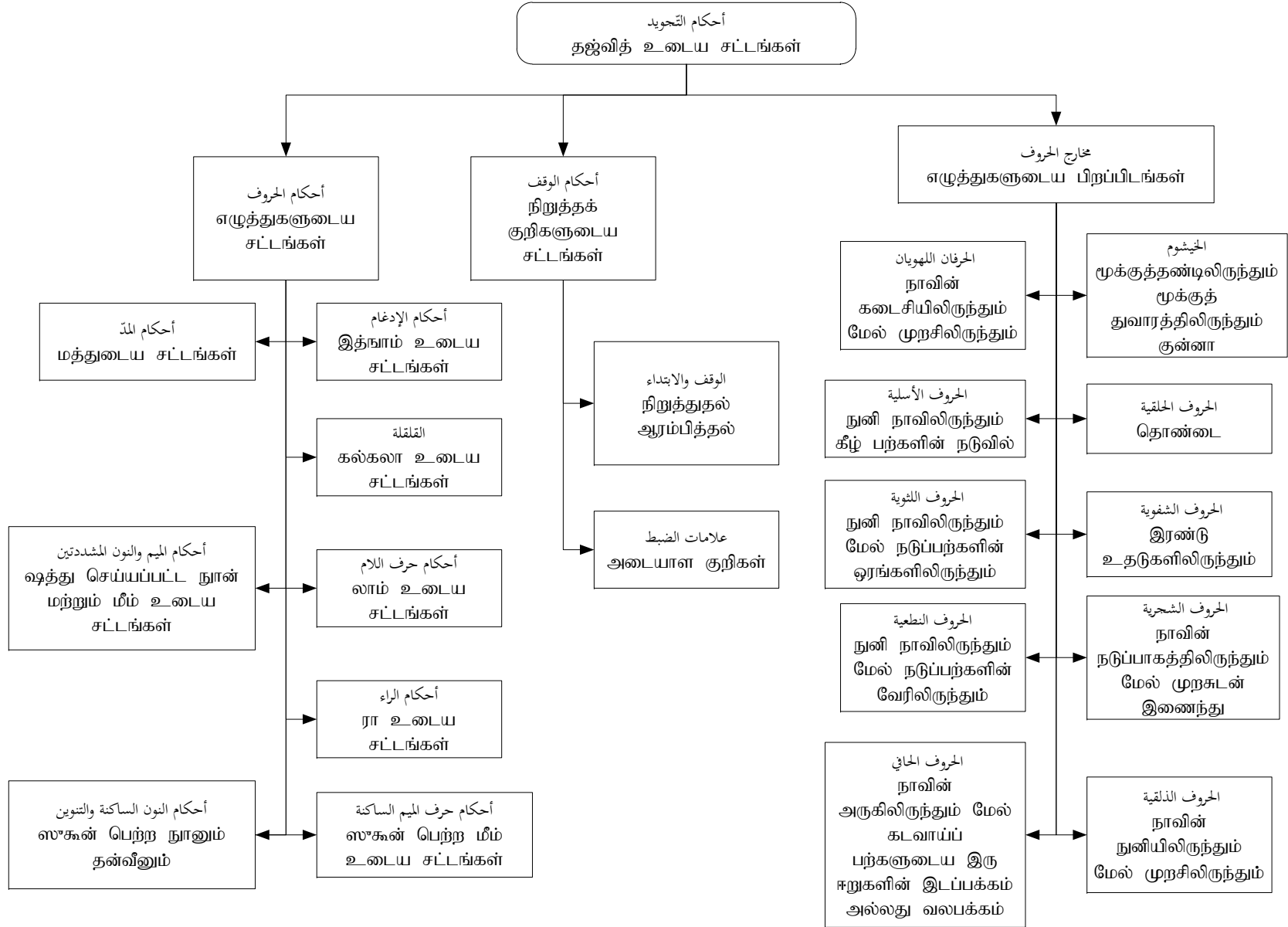
இதை உருவாக்க உதவிய அன்பர்களுக்கு எங்கள் இதயபூர்வமான நன்றிகள். அவர்களுக்கு அல்லாஹ் அருள்பாலிப்பானாக! இதில் ஏதேனும் பிழை இருப்பின், உடனே தெரிவிக்க வேண்டுகிறோம். வல்ல அல்லாஹ் நம் அனைவருடைய பிழைகளை பொறுப்பானாக! ஆமீன். இதை வாசிக்கும் அன்பர்கள் எங்களுடைய பெற்றோர்களுக்காக துஆ செய்ய வேண்டுகிறோம். வஸ்ஸலாம்.

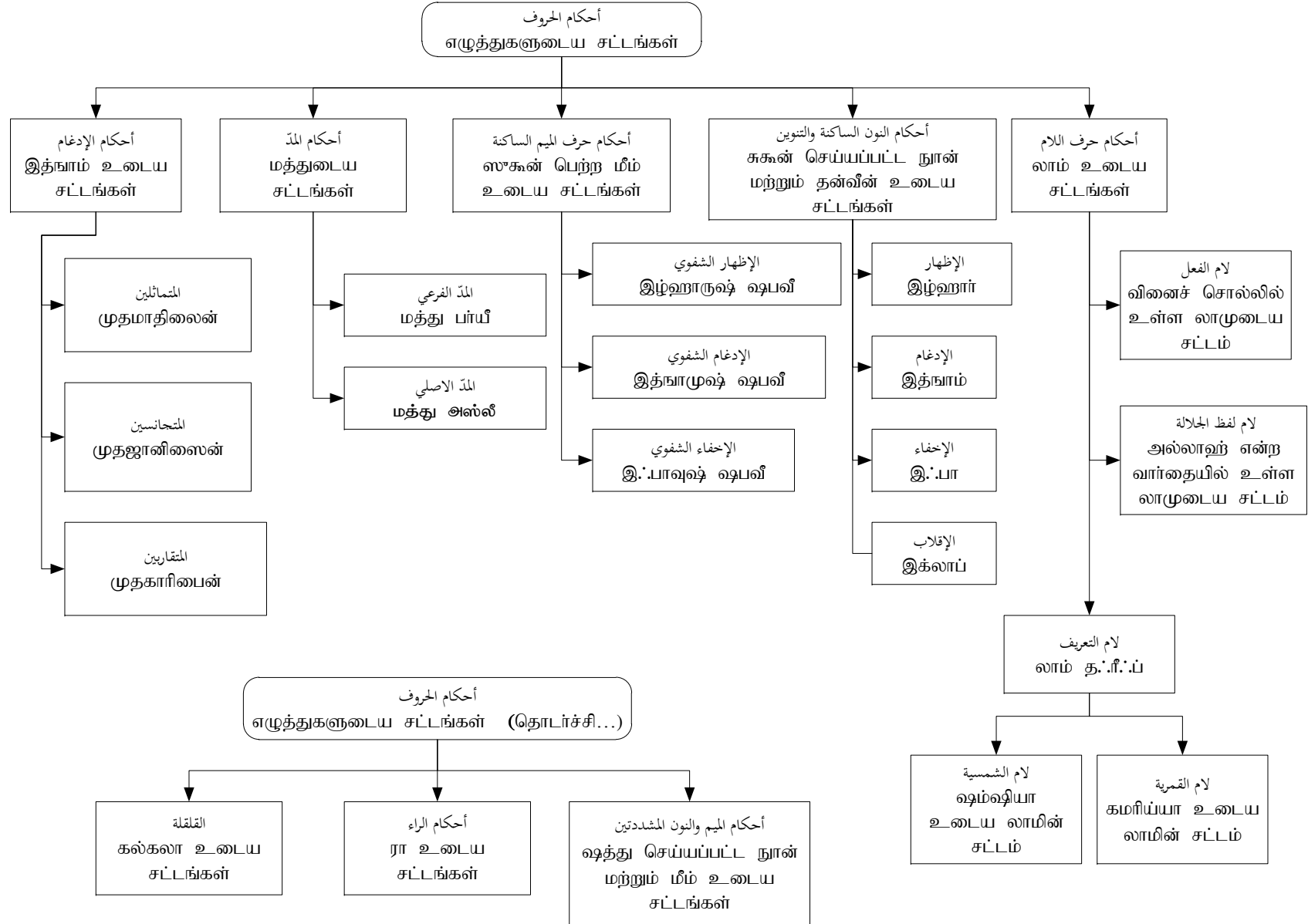
தொடர்பு கொள்ள வேண்டிய முகவரி:

M.I. Seyed Mohamed Buhari,

24-E, Mohideen Street, Kayalpatnam – 628 204. Tamil Nadu. INDIA.

Email: mibuhari@yahoo.com, mibuhari@gmail.com





ஸுராவை ஆரம்பிக்கும் முறை

ஓத அனுமதிக்கப்பட்ட
முறைகள்

தஅவ்வுத் பஸ்மலா ஸுரா
இம்முன்றையும் பிரித்து
ஓதுவது

தஅவ்வுத் பஸ்மலா ஸுரா
இம்முன்றையும் சேர்த்து
ஓதுவது

தஅவ்வுதையும்
பஸ்மலாவையும் ஒன்றாய்
சேர்த்தும் ஸுராவை மட்டும்
தனியே பிரித்து ஓதுவது

தஅவ்வுதை மட்டும் தனியாகவும்
பஸ்மலா ஸுரா இரண்டையும்
சேர்த்து ஓதுவது

ஸுராக்களை தொடர்ச்சியாக ஓதும் முறை

ஓத அனுமதிக்கப்பட்ட
முறைகள்

ஓத அனுமதிக்கப்படாத
முறை

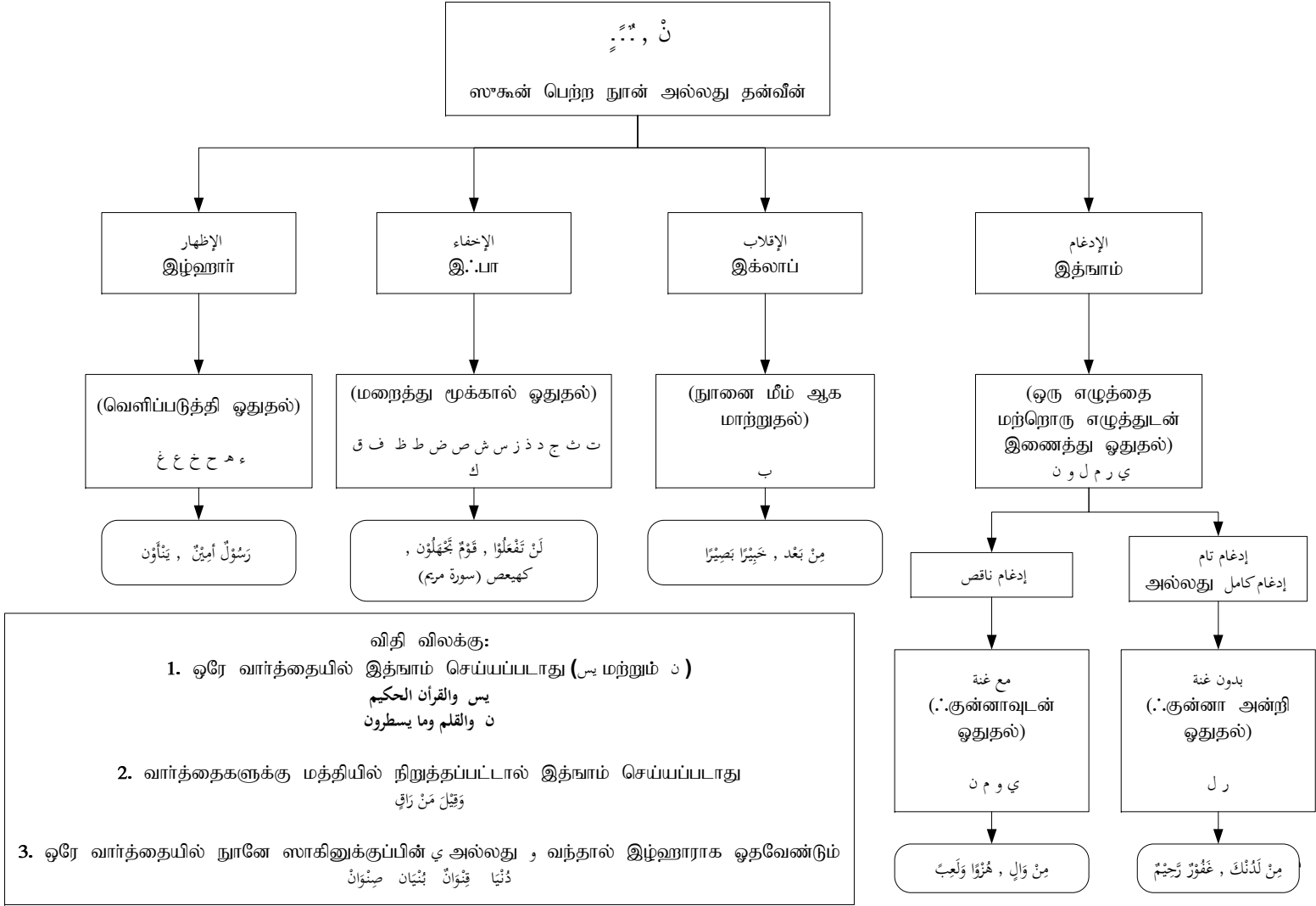
முதல் ஸுரா, பஸ்மலா,
இரண்டாவது ஸுரா
இம்முன்றையும் பிரித்து ஓதுவது

முதல் ஸுராவை தனியாகவும்,
பஸ்மலா மற்றும் இரண்டாவது
ஸுராவை சேர்த்து ஓதுவது

முதல் ஸுரா, பஸ்மலா,
இரண்டாவது ஸுரா
இம்முன்றையும் சேர்த்து
ஓதுவது

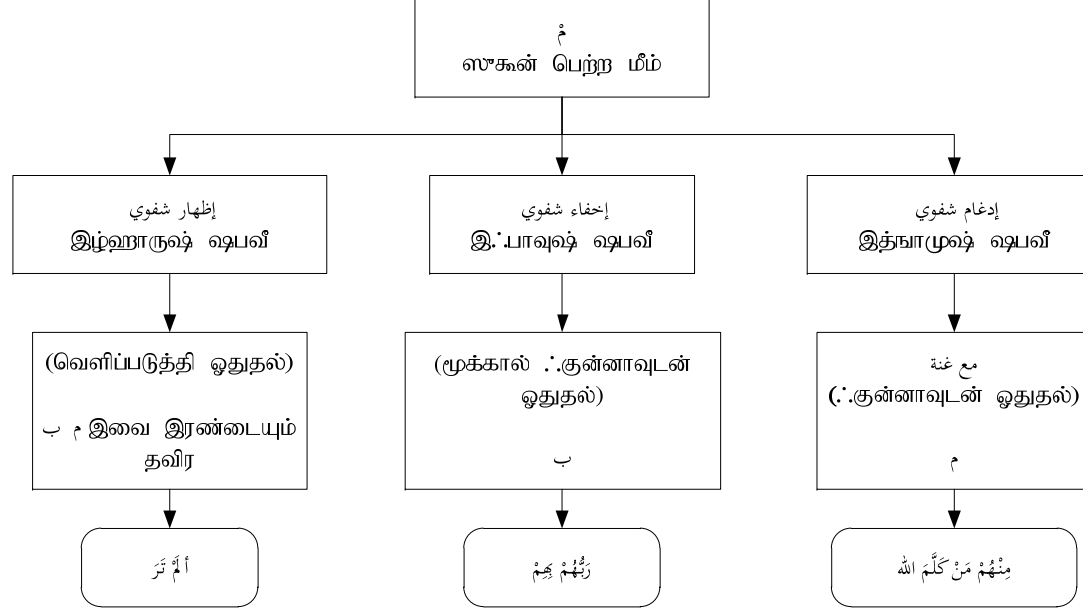
முதல் ஸுராவையும்
பஸ்மலாவையும் சேர்த்து,
இரண்டாவது ஸுராவை
தனியாக ஓதுவது

أحكام النون الساكنة والتنوين
ஸ்கூன் பெற்ற நூன் அல்லது தன்வீனுக்குப் பின்னால் வரும் வார்த்தைகளை ஓதும் முறை



أحكام حرف الميم الساكنة

ஸ்கூன் பெற்ற மீம்மிற்குப் பின்னால் வரும் வார்த்தைகளை ஒதும் முறை



أحكام الميم والنون المشددين

ஷத்து செய்யப்பட்ட நூன் மற்றும் மீம்
உடைய சட்டங்கள்

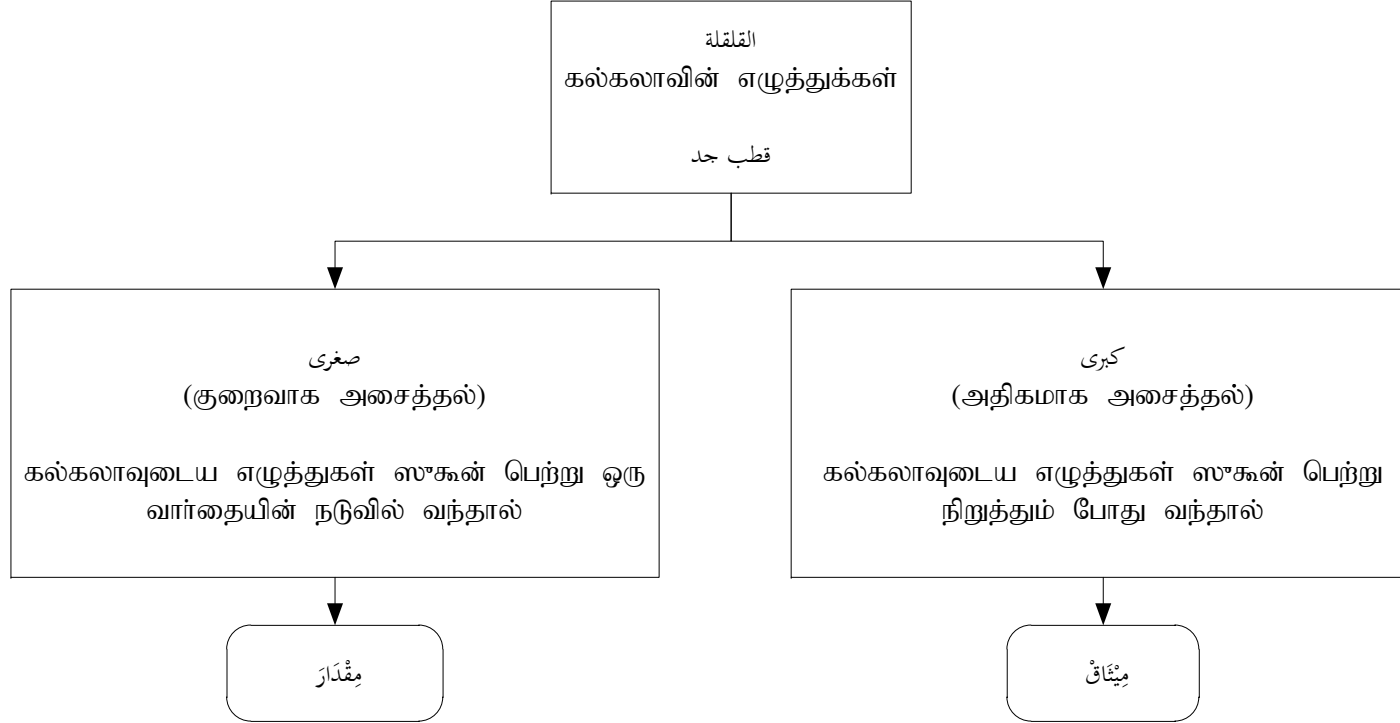
ஷத்து செய்யப்பட்ட மீம் அல்லது நூனை
குன்னாவுடன் ஒத வேண்டும், நிறுத்தும்
போதும் குன்னாவுடன் ஒத வேண்டும்

ஷத்து செய்யப்பட்ட நூனிற்ரு உதாரணம்: مِنَ الْجِنَّةِ وَالنَّاسِ , جَانٌّ

ஷத்து செய்யப்பட்ட மீமிற்ரு உதாரணம்: لَمْ يَلْمُوكُمْ

கல்கலா உடைய சட்டங்கள்

கல்கலாவுடைய எழுத்துகள் ஸுகுன் பெற்ற நிலையில் ஒரு வார்தையின் நடுவிலோ அல்லது நிறுத்தும் இடத்திலோ வந்தால் அசைத்து ஓத வேண்டும்



أحكام الإدغام
இதநாம் உடைய சட்டங்கள்

إدغام
இதநாம்
முந்திய எழுத்து ஸுகூனும் அடுத்த
எழுத்து ஜபர் அல்லது ஜேர் அல்லது
பேஷ் பெற்றிருந்தால்

متماثلين
முதமாதிலைன்

சுகூன் செய்யப்பட்ட எழுத்தும்
அதற்கு அடுத்த எழுத்தும்
ஒன்றாக இருந்தால்

إِدْ دَهَبٌ مُّغَاضِبًا

متقاربين
முதகாரிபைன்

சுகூன் செய்யப்பட்ட எழுத்தும்
அதற்கு அடுத்த எழுத்தும் வேறாக
இருந்து வெளிப்படும் இடம் அருகில்
இருந்தால்
ث உடன் ட ; ب உடன் ம ; ق உடன் க

بَلْهَتْ ذَالِكْ

متجانسين
முதஜானிசைன்

சுகூன் செய்யப்பட்ட எழுத்தும் அதற்கு
அடுத்த எழுத்தும் வேறாக இருந்து
வெளிப்படும் இடம் ஒன்றாக இருந்தால்
ت உடன் ط அல்லது د ; د உடன் ت ;
ل உடன் ر ; ط உடன் ت ; ذ உடன் ط

إِذْ ظَلَمُوا، فَلْ رَّبِّ، لَقَدْ تَابَ، بَلْ رَفَعَهُ، هَلْ رَأَيْتُمْ، أَمَنْتَ طَائِفَةً، أُجِيبُ دَعْوَتِكُمْ
என்பதை
إِظْلَمُوا، فُرْبٌ، لَقَاتَبَ، بَرَفَعَهُ، هَرَأَيْتُمْ، أَمْنَطَائِفَةً، أُجِيبُ دَعْوَتِكُمْ
என்று ஓதவும்

மத்துடைய எழுத்துக்கள் லீன் ஆக (ஸுகூன்
செய்யப்பட்ட வாவ் அல்லது யாக்கு முன்னால் உள்ள
எழுத்து ஜபர் பெற்றிருந்தால்) இருந்தால் குன்னா அன்றி
இதநாம் செய்ய வேண்டும்
مَا عَصَوْكَ لِئَا تُؤَا عَصُوا وَكَأُنُوا
என்று உச்சரிக்க
வேண்டும்

விதி விலக்கு:
1. ஒரே மாதிரியான இரண்டு எழுத்துக்களும் ஹரக்கத்து பெற்றிருந்தால்
دَهَبٌ بِسْمِعِهِمْ
2. இரண்டு எழுத்துக்களும் மத்துடைய எழுத்தாக இருந்தால் (வாவும் யாவும்)
هَادُوا وَالنَّصَارَى
3. ஒரே மாதிரியான இரண்டு எழுத்துக்களுக்கும் மத்தியில் நிறுத்தினால்
مَا لِي بِهَذَا

أحكام الراء
ரா உடைய சட்டங்கள்

تَفْحِيمٌ (ق ط غ ض ص خ) حروف الإستعلاء
சத்தமாக ஓதவும். இதை حَصَّ ضَعْفُ قَطْ என்று மனனம் செய்யலாம்.
أَدْخُلُهَا , وَالصَّافَاتِ , فَصَلْنَا بَعْضَهُمْ , غَاسِقِ , وَالطَّيِّبُونَ , وَالْحَقُّ أَقُولُ , إِنَّا مُنظِرُونَ

أحكام الراء
ரா உடைய
சட்டங்கள்

تفحيم
வல்லினம்

இரு வகையாகவும் ஓதலாம்
(வல்லினம் மற்றும் மெல்லினம்)

ترقيق
மெல்லினம்

1. ரேய்க்கு ஐபர், பேஷ், தோஜபர் அல்லது தோபேஷ் இருந்தால் (ر ر ر)
2. ஷத்து செய்யப்பட்ட ரேய்க்கு ஐபர், பேஷ், தோஜபர் அல்லது தோபேஷ் இருந்தால் (ر ر ر)
3. ரேவுக்கு சுகன் செய்யப்பட்டு அதற்கு முந்திய எழுத்துக்கு ஐபர் அல்லது பேஷ் இருந்தால் (ر: , ر:)
4. ரேவும் அதற்கு முந்திய எழுத்தும் சுகன் பெற்றிருந்து அதற்கு முந்திய எழுத்துக்கு ஐபர் அல்லது பேஷ் இருந்தால் (ر: , ر:)
5. ரேவுக்கு சுகன் செய்யப்பட்டு அதற்கு முந்திய எழுத்து அசலான ஜேர் பெற்றிருந்து ரேவுக்கு பின்னால் இஸ்தி:லாவுடைய (ق ط غ ض ص خ) எழுத்து வந்தால்
6. ரேவுக்கு சுகன் செய்யப்பட்டு அதற்கு முந்திய எழுத்து தற்காலிக ஜேர் பெற்றிருந்தால் (ر)

1. ரேவுக்கு ஜேர் அல்லது தோஜேர் இருந்தால் (ر , ر)
2. ஷத்து செய்யப்பட்ட ரேவுக்கு ஜேர் அல்லது தோஜேர் இருந்தால் (ر , ر)
3. ரேவுக்கு சுகன் செய்யப்பட்டு அதற்கு முந்திய எழுத்துக்கு ஜேர் இருந்தால் (ر:)
4. ரேவும் அதற்கு முந்திய எழுத்தும் சுகன் பெற்றிருந்து அதற்கு முந்திய எழுத்துக்கு ஜேர் இருந்தால் (ر:)
5. ரேவுக்கு சுகன் செய்யப்பட்டு அதற்கு முந்திய எழுத்து சுகன் செய்யப்பட்ட யாவாக இருந்து அதற்கு முந்திய எழுத்துக்கு ஐபர் இருந்தால் (ر:)
6. رَجُلٌ என்ற வார்த்தை (11:41)

رَبًّا , رَبًّا , رَبًّا
الرَّبِّ , الرَّبِّ , الرَّبِّ
رَبِّ الرَّبِّ என்பதை رَبِّ الرَّبِّ என்று வல்லின ரேவாக ஓத வேண்டும்

1. رَبِّ -- மெல்லினமாக ஓதுவது ஏற்றம்
2. الرَّبِّ -- மெல்லினமாக ஓதுவது ஏற்றம்
3. رَبِّ -- வல்லினமாக ஓதுவது ஏற்றம்

رَجُلًا , رَجُلًا
أَنْدَرُ , جَجْرُ , خَيْرُ

اللام حرف أحكام
லாம் உடைய சட்டங்கள் [1]

لام لفظ الجلالة
அல்லாஹ் என்ற வார்த்தையில் உள்ள
லாமுடைய சட்டம்

تفخيم
வல்லினம்
الله : االله :
அல்லாஹ் என்ற வார்த்தைக்கு முந்திய
எழுத்து ஜபர் அல்லது பேஷ் பெற்றிருந்தால்

وَقَعَّ اللهُ، أَرَادَ اللهُ

ترقيق
மெல்லினம்
الله :
அல்லாஹ் என்ற வார்த்தைக்கு முந்திய
எழுத்து ஜேர் பெற்றிருந்தால்

بِسْمِ اللهِ، أَحْمَدُ اللهُ

அல்லாஹ் என்ற வார்த்தை
அல்லாத மற்றைய
வார்த்தைகளில் லாம் வந்தால்
ترقيق
மெல்லினம்

مَاؤْمٌ، كُؤٌ

لام التعريف
லாம் த.ஃ.ஃ.ஃ
லாமுக்கு பின்னால் வரும் எழுத்துகளை
உச்சரிக்கும் முறை

لام الشمسية
ஷம்ஷியா உடைய லாம்
லாமை ஷம்ஷியா எழுத்துடன்
இதங்காம் செய்தல்

ت ث د ذ ر ز س ش ص ض ط ظ ل ن

وَالطُّورُ

لام القمرية
கமரிய்யா உடைய லாம்
லாமை கமரிய்யா எழுத்துடன்
இழ்வார் செய்தல்

ب ج ح خ ع غ ف ق ك م و ه ي ء

الْبَصِيرُ

اللام حرف أحكام
லாம் உடைய சட்டங்கள் [2]

لام الفعل
வினைச் சொல்லில்
உள்ள லாமுடைய
சட்டம்

சுகன் செய்யப்பட்ட ஒரு (حروف خلق) (ع ع غ)
எழுத்துக்குப் பின்னால் மற்றொரு
வந்தால், அதை الإظهار ஆக ஓதவும்

فَصَفَّحَ عَنْهُمْ , فَسَبَّحَهُ

வினைச்சொல்லின்
ஆரம்பத்திலோ அல்லது
நடுவிலோ சுகன் செய்யப்பட்ட
லாம் வந்தால் இழஹாராக ஓத
வேண்டும்

லாமுக்கு பின்னால் ரா
அல்லது சுகன்
செய்யப்பட்ட லாம் வந்தால்
இத்நாமாக ஓத வேண்டும்

சுகன் செய்யப்பட்ட ஒரு (حروف خلق) (ع ع غ)
எழுத்துக்குப் பின்னால் அதே
வந்தால், அதை الإدغام ஆக ஓதவும்

يُؤَخِّجُهُ

فَتَسِينُ التَّقَاتَا

فعل ماضي [கடந்த காலம்] : فُلْنَا , جَعَلْنَا

فعل مضارع [நிகழ் காலம்] : يُلْتَقِطُهُ , يُبَدِّلُ نِعْمَةً

فعل امر [ஆணை] : فُلْ نِعْمًا , فَلْتَمِسُوا

بَرَّعَهُ என்பதை بَرَّعَهُ
فُرِّبَ என்பதை فُرِّبَ
فُهِمَ என்பதை فُهِمَ
என்றும் உச்சரிக்க வேண்டும்

விதி விலக்கு:
நிறுத்தக் கூடிய இடங்களில்
இத்நாம் செய்யப்படாது

كَلَّ بِرَّانَ

أحكام الألف
அலிஃப் உடைய சட்டங்கள்

அலிஃபை வாசிக்கும்
முறை

تفخيم
வல்லினம்

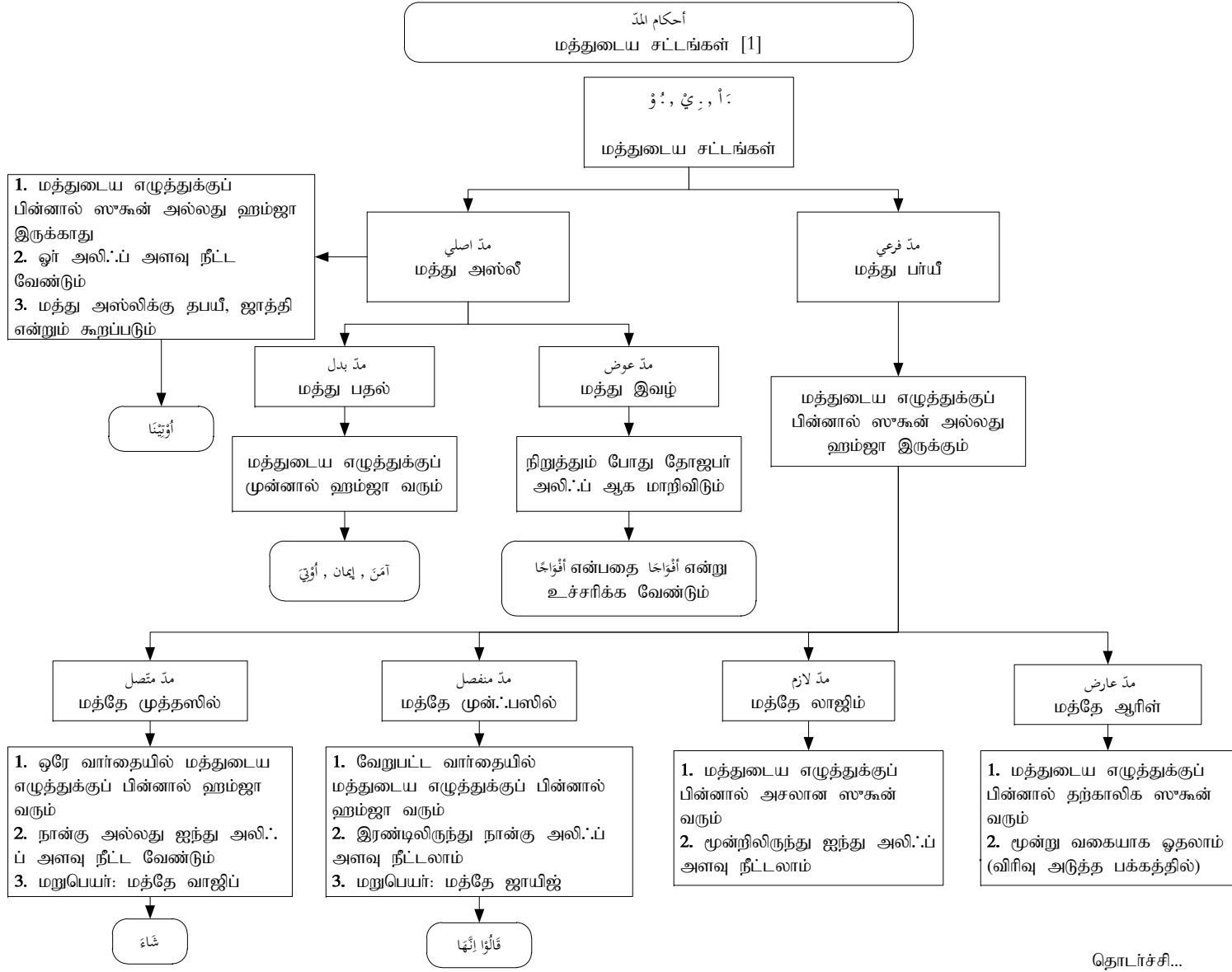
ترقيق
மெல்லினம்

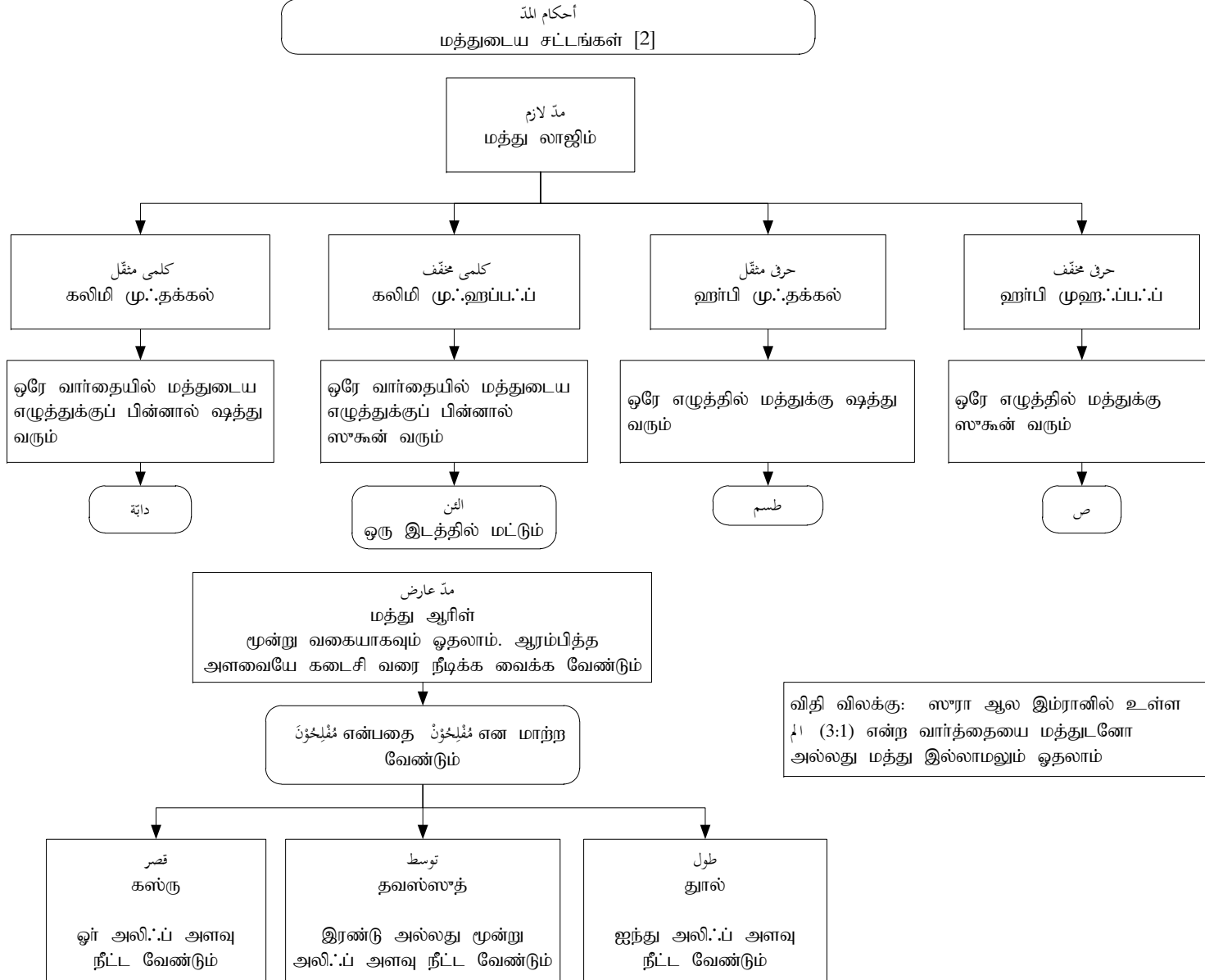
அலிஃபுக்கு முன்னால் இஸ்திஃ
லாவுடைய (خ ص ض غ ط ظ ق) எழுத்து
வந்தால் வல்லினமாக ஓத வேண்டும்

அலிஃபுக்கு முன்னால் இஸ்திஃலா
அல்லாத எழுத்து வந்தால்
மெல்லினமாக ஓத வேண்டும்

عصى

عسى





أحكام المدّ مத்துடைய சட்டங்கள்

حروف مدّ مத்துடைய எழுத்து ஃ, يّ, وّ

முதல் 14 மத்துக்களும் مدّ فرعي என்று அழைக்கப்படும்

உதாரணங்கள்	நீட்டும் அளவு (حركة)	விளக்கம்	மத்தின் பெயர்	S. No.
شاء , جاء , ساء , سماء	5	ஒரே வார்த்தையில் مدّ حروف க்குப் பின்னால் ء வரும்	مدّ واجب متصل	1
قَالُوا إِنَّهَا	2 to 5	வேறுபட்ட வார்த்தையில் مدّ حروف க்குப் பின்னால் ء வரும்	مدّ جاز منفصل	2
مُفْلِحُونَ என்பது مُفْلِحُونَ என ஓதப்படும்	2 to 6	நிறுத்தும் போது ஜபர், ஜேர், பேஷ், தோஜேர் அல்லது தோபேஷ் (மத்துடைய எழுத்துக்குப் பின்னால்) இருந்தால் அது ஸு கூன் ஆக மாறிவிடும்	مدّ عارض للسكون	3
آدَمَ , آمَنَ	2	மத்துடைய எழுத்துக்குப் முன்னால் ஹம்ஜா வரும்	مدّ بدل	4
عَلِيمًا என்பது عَلِيمًا என ஓதப்படும்	2	நிறுத்தும் போது தோஜபர் (மத்துடைய எழுத்துக்குப் பின்னால்) இருந்தால் அது அலீஃப் ஆக மாறிவிடும்	مدّ عوض	5
آلِآ என்பது آوُ ஆகும்	6	மத்துடைய எழுத்துக்குப் பின்னால் ஸுகூன் வரும்	مدّ لازم مخفف كلمي	6
وَالصَّالِّينَ , الطَّامَّة	6	மத்துடைய எழுத்துக்குப் பின்னால் ஷத்து வரும்	مدّ لازم متقل كلمي	7
الم , طسم , النّص	6	نقص عسلكم	مدّ لازم مشيع حرفي	8
طه , يس	2	حي طهر	مدّ لازم مخفف حرفي	9
خَوْفُ என்பது خَوْفُ என ஓதப்படும்	2 to 6	وّ, يّ, وّ	مدّ لين	10
بِهِ اَنْ يَضْرِبَ	6	முமீர் ஹாவுக்கு (ஃ) பின்னால் ஹம்ஜா வரும்	مدّ صلة طويلة	11
إِنَّهُ بِهِ	2	முமீர் ஹாவுக்கு (ஃ) பின்னால் ஹம்ஜா அல்லாத எழுத்து வந்தால்	مدّ صلة قصيرة	12
فُلُ الدّٰكِرَيْنِ , فُلُ اللّٰه	6	ஹம்ஜா இஸ்திப்காமிற்கு (ஃ) பின்னால் ஷத்து வரும்	مدّ فرق	13
مُحَيِّينَ , أَمِّيِّنَ	2	يّ பின்னால் يّ வரும்	مدّ تمكين	14
قَالَ , يَقُولُ , قِيلَ	2	மத்துடைய எழுத்துக்குப் பின்னால் ஸுகூன் அல்லது ஹம்ஜா இருக்காது	مدّ طبيعى	15

أحكام حروف لين
ஹுருஃப் லீன் உடைய
சட்டங்கள்

حروف لين
ஹுருஃப் லீன்
يَ , وَّ

مدّ لين لازم
மத்து லீன் லாஜிம்

1. ஹுருஃப் லீனுக்குப் பின்னால் அசலான ஸுகூன் வர வேண்டும்
2. தூல் அல்லது தவஸ்ஸுத் அல்லது கஸ்ரு ஆக ஓதலாம். தூல் ஆக ஓதுவது ஏற்றம்

இரண்டு இடங்களில் மட்டும்
عسق , (42:2) , كهيعص (19:1)

குறிப்பு:
مَنْعٌ மற்றும் مَعْجٌ போன்ற வார்த்தைகளை மத்து ஹுருஃப் லீனாக, நீட்டாமல் கஸ்ரு ஆக ஓதவும்

مدّ لين عارض
மத்து லீன் ஆரிள்

1. ஹுருஃப் லீனுக்குப் பின்னால் தற்காலிக ஸுகூன் வர வேண்டும்
2. தூல் அல்லது தவஸ்ஸுத் அல்லது கஸ்ரு ஆக ஓதலாம்

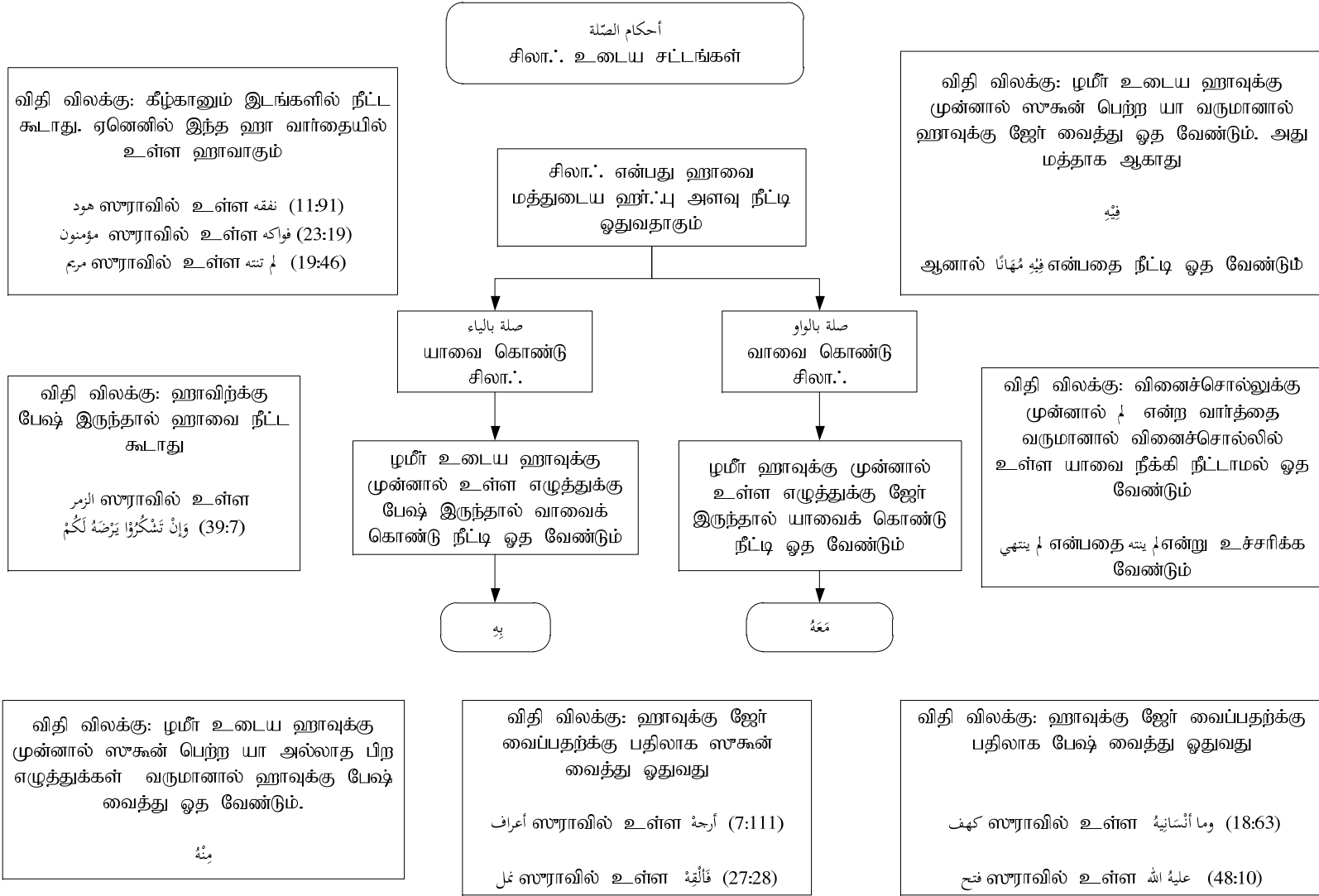
موت , بيت

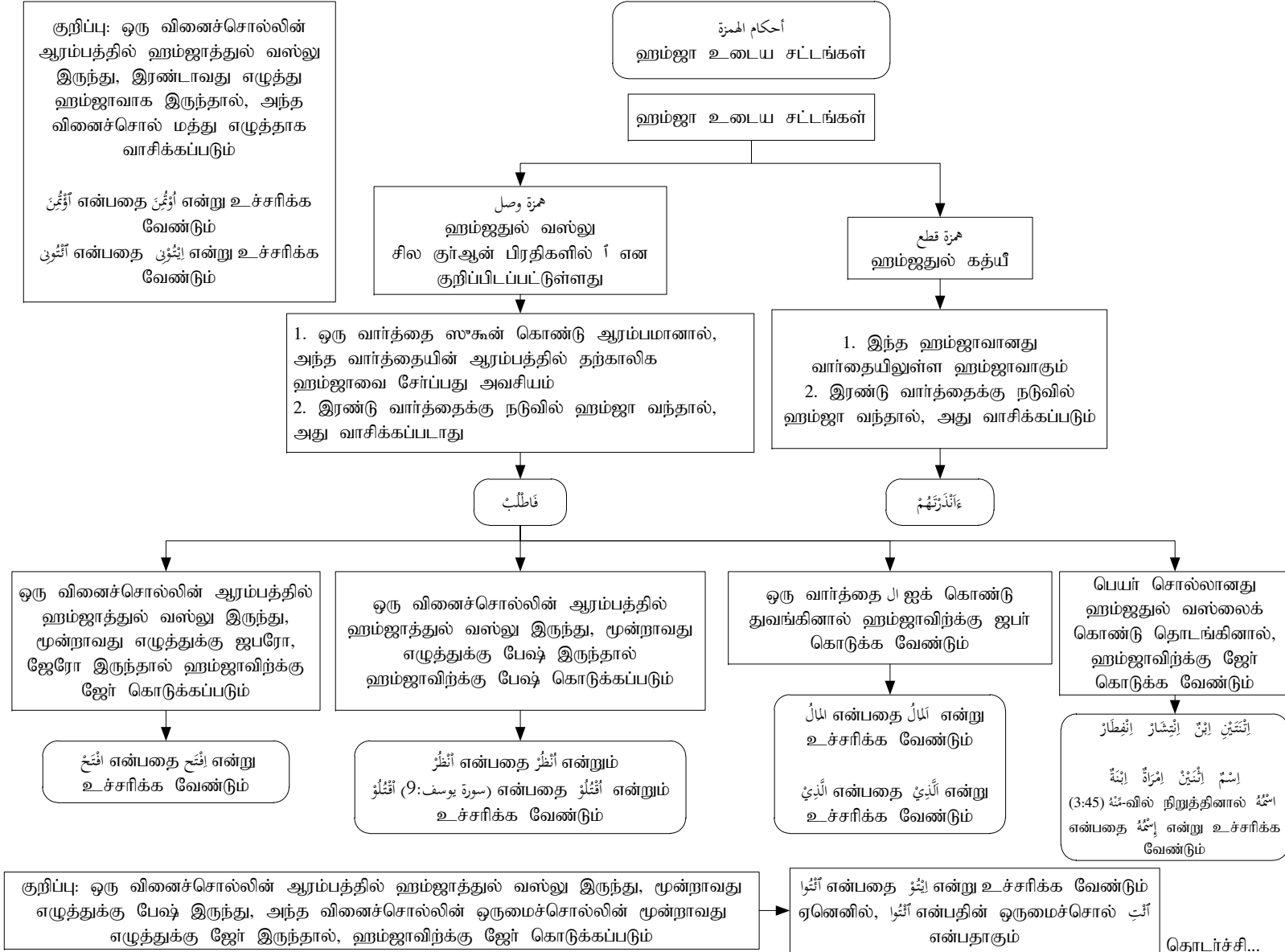
نون قطني
நூன் குத்னீ

- தன்வீனுக்குப் பின் ஓர் எழுத்து ஸுகூன் பெற்றதாக வந்தால்:
1. தன்வீனுக்கு ஜேர் செய்து ஓத வேண்டும்
 2. இவைகளுக்கு மத்தியில் ஜேர் வைத்த நிலையில் நூனை சேர்க்க வேண்டும்

لَمَّةٌ نِ اللَّيِّ

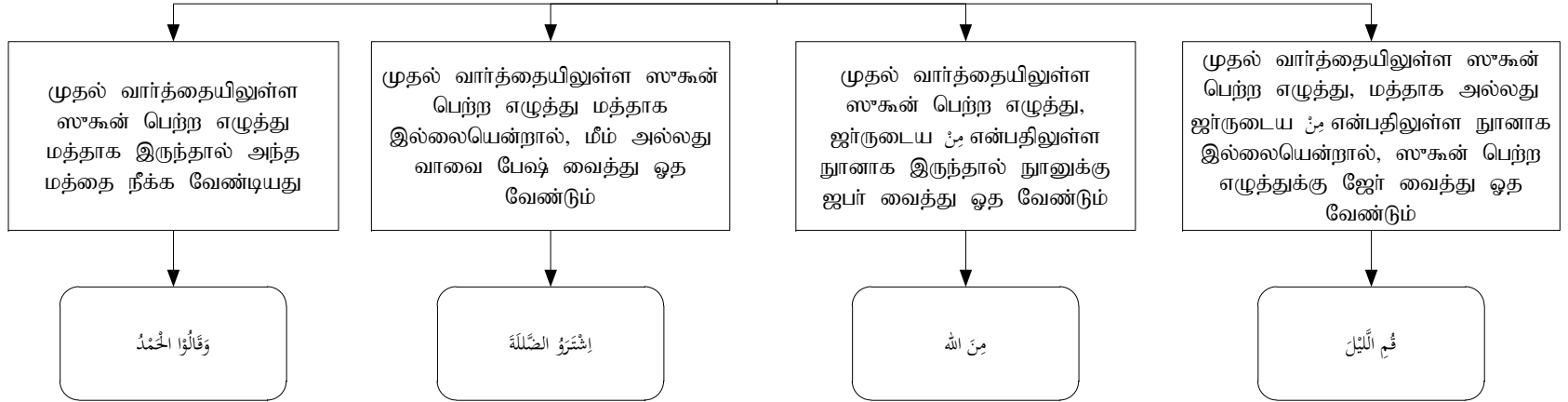
- விதி விலக்கு:
1. தன்வீன் பெற்ற நிலையில் நிறுத்தினால் நூனை குத்னீ வராது
 2. سورة الإخلاص ல் நிறுத்துவது சிறந்தது





أحكام الحجرة
ஹம்ஜா உடைய சட்டங்கள்

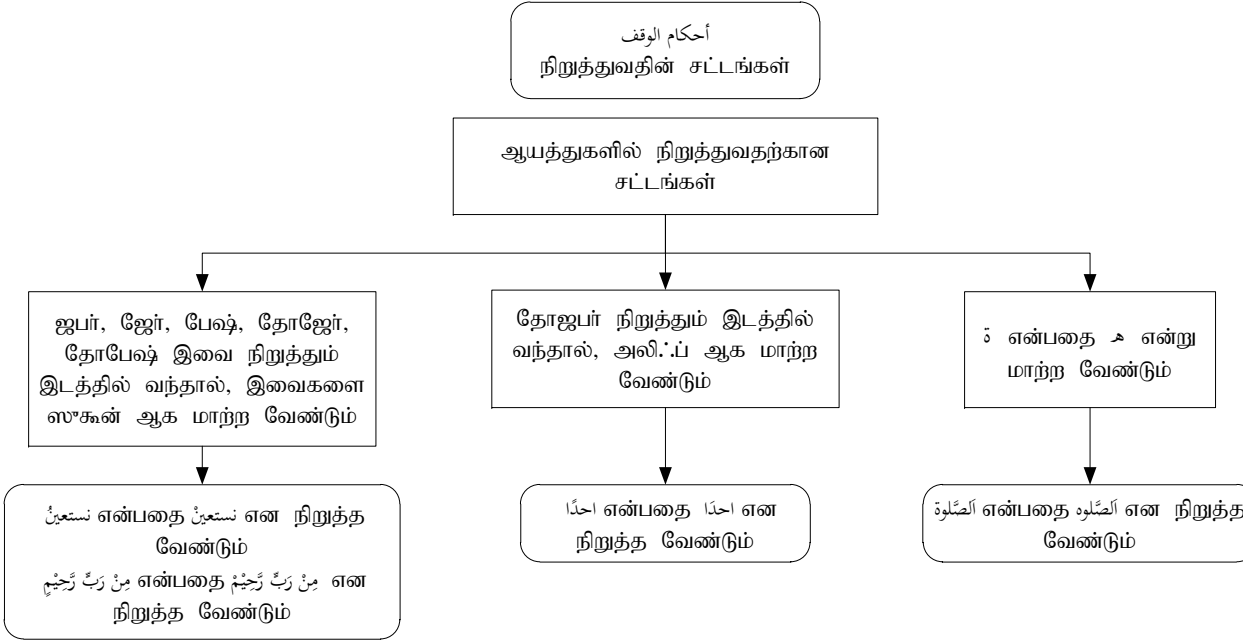
முதல் வார்த்தையின் கடைசி எழுத்து ஸுகூனுள்ளதாகவும், இரண்டாவது வார்த்தையின் ஆரம்பம் ஹம்ஜதல் வஸ்லாகவும் வந்தால், இரண்டையும் சேர்த்து ஓதும் போது, கவனிக்க வேண்டியவை



விதி விலக்கு: ஆல இம்ரான் ஸுராவிலுள்ள மீமுக்கு ஜபர் கொடுத்து சேர்த்து ஓதும் போது மல்லாஹு (الله) என்று ஓத வேண்டும்

பிற குறிப்புகள்:

ஒரு வார்த்தை தன்வீனால் முடிந்து அடுத்து வார்த்தை ஸுகூனால் ஆரம்பித்தால், இந்த வார்த்தைகளுக்கு இடையில் கஸ்ரா பெற்ற நூன் இணைக்கப்படும். உதாரணம்: قَدْ أَسْرَعْتُ (18:77) என்பதை قَدْ أَسْرَعْتُ என்று and قَدْ أَسْرَعْتُ (18:88) என்பதை قَدْ أَسْرَعْتُ என்றும் உச்சரிக்க வேண்டும்.

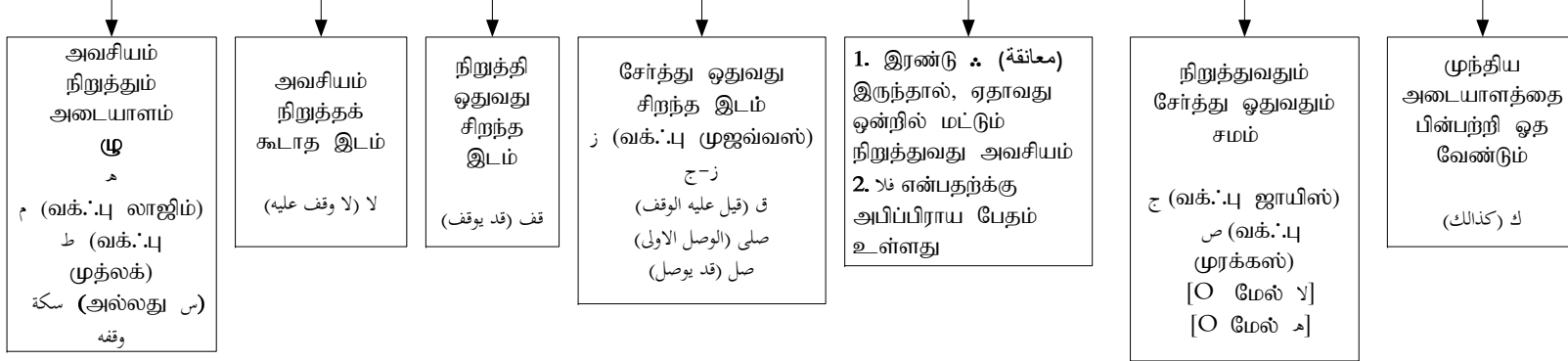


நிறுத்தும் போது: هُوَ என்பதை هُوَ; هِيَ என்பதை هِيَ; رُسُلُ என்பதை رُسُلُ; رُسُلٌ என்பதை رُسُلٌ; كُنْتُ என்பதை كُنْتُ; كُنْتُمْ என்பதை كُنْتُمْ; مَقْعَدٌ என்பதை مَقْعَدٌ; مَقْعِدٌ என்பதை مَقْعِدٌ; مَقْعِدٌ என்பதை مَقْعِدٌ; قَمَرٌ என்பதை قَمَرٌ; قَمْرٌ என்பதை قَمْرٌ; غَيْبٌ என்பதை غَيْبٌ; غَيْبٍ என்பதை غَيْبٍ; يَعْمَلُونَ என்பதை يَعْمَلُونَ; الْيَوْمُ என்பதை الْيَوْمُ; الْيَوْمُ, الْيَوْمِ, الْيَوْمَ என்பதை الْيَوْمُ; الْغَيْبُ, الْغَيْبِ, الْغَيْبِ என்பதை الْغَيْبُ; طَلِبٌ என்பதை طَلِبٌ; قَمْرٌ என்பதை قَمْرٌ; خَيْرٌ என்பதை خَيْرٌ; خَيْرٍ என்பதை خَيْرٍ; سَاعَةٌ என்பதை سَاعَةٌ; سَاعَةٌ, سَاعَةٍ, سَاعَةٍ என்பதை سَاعَةٌ; سَاعَةٌ, سَاعَةٍ, سَاعَةٍ என்பதை سَاعَةٌ; صَاحِبِيَّةٌ என்பதை صَاحِبِيَّةٍ; رَسُولُهُ என்பதை رَسُولُهُ; اللَّهُ என்பதை اللَّهُ; رَحْمَةٌ என்பதை رَحْمَةٌ; رَحْمَةٌ, رَحْمَةٌ, رَحْمَةٌ என்பதை رَحْمَةٌ; سَمِيرَى என்பதை سَمِيرَى; نِسَاءٌ என்பதை نِسَاءٌ என நிறுத்த வேண்டும்

தொடர்ந்து ஓதும் போது: قُلِ اللَّهُ என்பதை قُلِ اللَّهُ; مُحَمَّدٌ என்பதை مُحَمَّدٌ; عَلَيْهِمُ اللَّهُ என்பதை عَلَيْهِمُ اللَّهُ; لَكُمْ الدِّينُ என்பதை لَكُمْ الدِّينُ; عَلَيْهِمُ اللَّهُ என்பதை عَلَيْهِمُ اللَّهُ; فَمِنْ اللَّهِ என்பதை فَمِنْ اللَّهِ; قَوْمًا اللَّهُ என்பதை قَوْمًا اللَّهُ; نُفُورًا سَبِكًا (35:43) என்பதை نُفُورًا سَبِكًا; جَمِيعٍ لِلَّهِ (7:158) என்பதை جَمِيعًا لِلَّهِ; قَوْمِ اللَّهِ என்பதை قَوْمِ اللَّهِ; إِذَا دَارَكُوا (7:38) என்பதை إِذَا دَارَكُوا; مَتَلَنِ الْقَوْمُ (7:177) என்பதை مَتَلَنِ الْقَوْمُ; فَلَ رَيْئًا (62:11) என்பதை فَلَ رَيْئًا; وَأُولَئِكَ يَنْفُضُونَ (72:11) என்பதை وَأُولَئِكَ يَنْفُضُونَ; وَذَاتِ السُّنُونِ (21:87) என்பதை وَذَاتِ السُّنُونِ என ஓத வேண்டும்

குறிப்பு: பொதுவாக ஃ வை ஃ என ஓதவும். انا வில் நிருத்தினால் அலிபை நீட்டி ஓத வேண்டும். மேலும் மற்ற எழுத்துகளுடன் ஃ சேர்ந்து வந்தால் ஃ என ஓதவும். உதாரணம்: وَأَناسِي (25:49) அல்லது وَأَناسِي (39:17) அல்லது وَأَناسِي (2:36)

நிறுத்தக் குறிகளுடைய சட்டங்கள்



பொது விதிகள்:

1. م (வக்.பு லாஜிம்) என்பதில் நிறுத்த வேண்டும், இல்லையென்றால் பொருள் மாறிவிடும்
2. வக்.பு லாஜிம் அல்லாத இடங்களில் நிறுத்தினால், ஒன்று அல்லது இரண்டு வார்த்தை முன்னாலிருந்து ஓத வேண்டும்
3. وقف அல்லது س அல்லது س உள்ள வார்த்தைகளை ஒரே முச்சில் ஓத வேண்டும். هف உள்ள இடங்களை س (அல்லது س) உள்ள இடங்களை விட சற்று அதிக நேரம் நிதானித்து (Pause) ஓத வேண்டும்,

குறிப்பு:

1. ولا تقرأوا الصلاة என்பதை நிறுத்தி ஓதக் கூடாது. அப்படி நிறுத்தி ஓதினால், ஆரம்பித்திருந்து மறுபடியும் ஓத வேண்டும்
2. الحمد لله رب العالمين என்பதை ஓதும் போது, الحمد لله என்பதை நிறுத்தி ஓதலாம். ஆனால், الحمد لله உடன் بسم الله சேர்த்து ஓத வேண்டும்
3. ஹப்சு முறைப்படி: வாக்கியத்தின் இறுதியில் (۞) முழுவதும் ஹாவுக்குப் முன்னால் சகூன் இருந்தால், முழுவதும் ஹா நீட்டப்படாது. மற்றபடி முழுவதும் ஹா நீட்ட வேண்டும். விதிவிலக்கு: ۞ (25:69)
4. س க்கு மேலே س இருந்தால் அந்த வார்த்தையை س ஆக ஓதவும். س க்கு மேலே ص இருந்தால் அந்த வார்த்தையை ص ஆக ஓதவும்
5. ஹப்சு முறைப்படி: سورة هود வில் உள்ள ما جازا என்ற வார்த்தையை மஜ்ரஹா என ஓத வேண்டும்

1. وقف منجل : ஹழ்ரத் ஜிபரீல் அலைஹிஸ்ஸலாம் நிறுத்திய இடம்
2. وقف غفران : நிறுத்தி ஒதுவது சிறந்தது
3. وقف كفران : சேர்த்து ஒதுவது சிறந்தது

أحكام سكتة
ஸக்தா உடைய சட்டங்கள்

ஸக்தா: சப்தத்தை நிறுத்திக்
கொள்வதும் மூச்சை முறிக்காமல்
இருப்பதுமாகும்

واجب
வாஜிப்

عَوْجاً (18:1) ஸுராவில் உள்ள
مِنْ مَرْقَدِنَا (36:52) ஸுராவில் உள்ள
يُنْبِئُ مَنْ (75:27) ஸுராவில் உள்ள
كُلًّا بَلٍ (83:14) ஸுராவில் உள்ள

جائز
ஜாயிஸ்

أَنْفُسَنَا (7:23) ஸுராவில் உள்ள
يَنْفَكُّوْا (7:184) ஸுராவில் உள்ள
عَنْ هَذَا (12:29) ஸுராவில் உள்ள
الرِّعَاءِ (28:23) ஸுராவில் உள்ள

சில உலமாக்களுடைய கருத்துப்படி

مَا لِيْ هَآءِ (69:29) ஸுராவில் உள்ள
என்பதும் ஸக்தாவாகும்

பொது விதி: நிறுத்தும் இடங்களில் ஸக்தா
வராது

مخارج الحروف
எழுத்துகளுடைய பிறப்பிடங்கள்

مخارج الحروف
எழுத்துகளுடைய பிறப்பிடங்கள்

الحروف الحايي
நாவின்
அருகிலிருந்தும்
மேல் கடவாய்ப்
பற்களுடைய இரு
ஈறுகளின்
இடப்பக்கம்
அல்லது
வலப்பக்கம்
ض

الحروف الشجرية
நாவின்
நடுப்பாகத்திலிருந்து
மேல் முறகடன்
இணைந்து
ح ش ي

الحرفان اللهويان
நாவின்
கடைசியிலிருந்தும்
மேல் முறசிலிருந்தும்
ك ق

الخيشوم
மூக்கந்தண்டிலிருந்தும்
மூக்குத்
துவாரத்திலிருந்தும்
குன்னா
م ن

الحروف الحلقية
தொண்டை

جوف الفم
வாயின் உள்
காலியான
நடுமத்தியில்
ا و ي

أدى الحلق
தொண்டையின்
ஆரம்பம்
غ خ

وسط الحلق
தொண்டையின்
மத்திய பாகம்
ع ح

أقصى الحلق
தொண்டையின்
இறுதி
ء ه

الحروف الشفوية
இரண்டு
உதடுகளிலிருந்தும்
ب ف م و

الحروف الأسلية
நுனி நாவிலிருந்தும்
கீழ் பற்களின்
நடுவில்
ز س ص

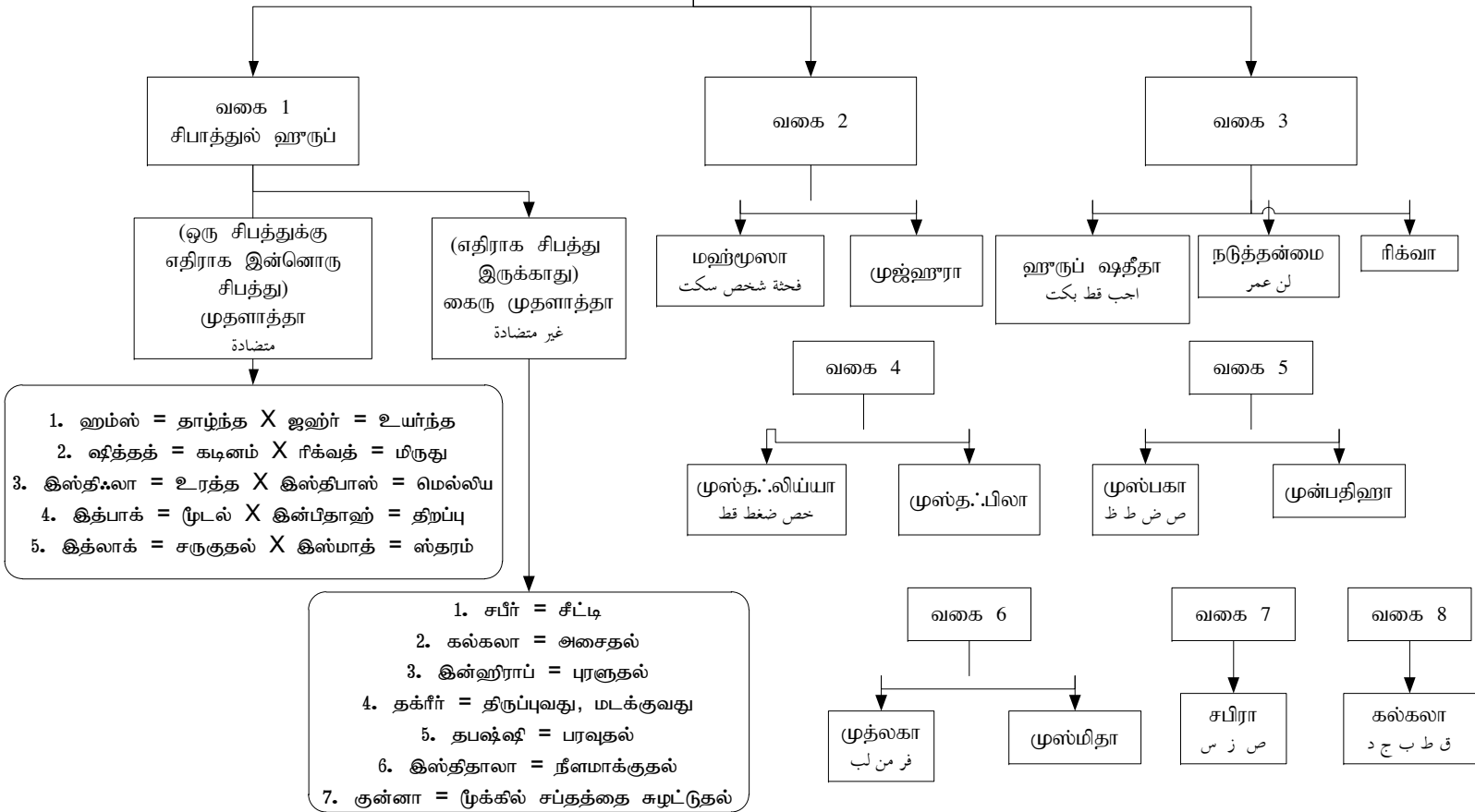
الحروف اللثوية
நுனி நாவிலிருந்தும்
மேல் நடுப்பற்களின்
ஓரங்களிலிருந்தும்
ث ذ ظ

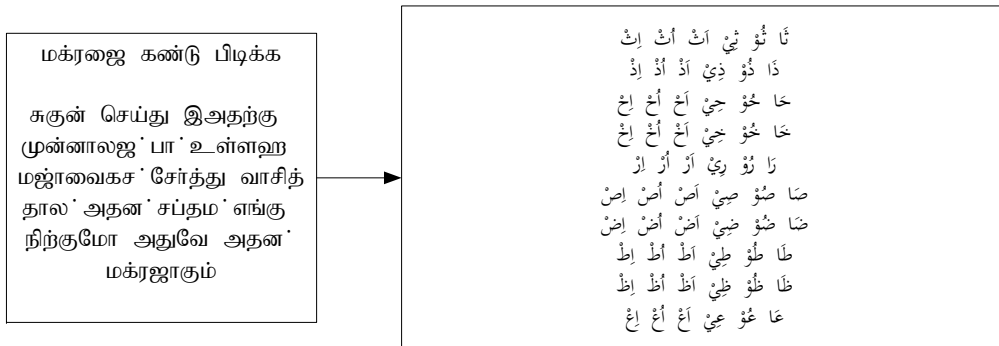
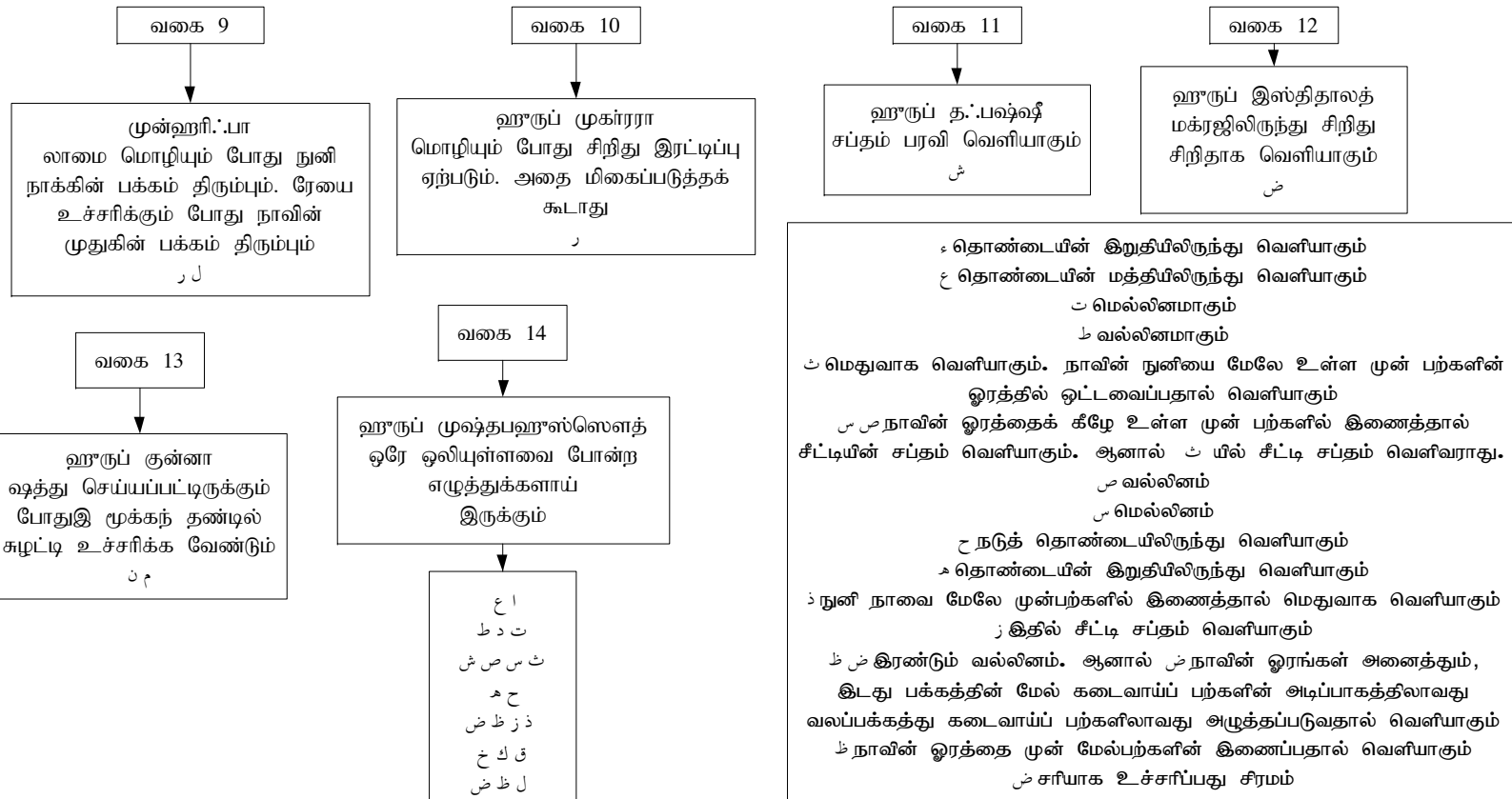
الحروف النطعية
நுனி நாவிலிருந்தும்
மேல் நடுப்பற்களின்
வேறிலிருந்தும்
ت د ط

الحروف الذلقية
நாவின்
நுனியிலிருந்தும்
மேல் முறசிலிருந்தும்
ل ر ن

சிபாத்துகள்
எழுத்துக்களை உச்சரிக்கும் தன்மை

சிபாத்துகள்
எழுத்துக்களை உச்சரிக்கும் தன்மை





مخارج الحروف

